

Neste modelo de artigo vão ver muito texto que só foi escrito para ocupar espaço. Neste caso, não é um exemplo a seguir, ou seja, o texto do artigo deve conter a informação relevante e não mais do que isso. Por exemplo, na introdução não se devem abordar temas que não foram estudados e que estejam apenas para preencher espaço.

(1 linha sem texto)

Material e Métodos

Os dados climáticos utilizados neste trabalho foram obtidos na Estação Meteorológica do IPMA de Vale de Qualquer Coisa.

Explicar bem quais as modalidades dos ensaios e como tudo foi executado.

(1 linha sem texto)

Resultados e Discussão

Primeiro ponto

O valor médio de qualquer coisa foi de x, tal como se pode ver na figura 1. Esta referência à figura deve estar antes da própria figura. Para facilitar a edição das atas, pede-se aos autores que não coloquem figuras no final da página, quase a saltar para a seguinte.

(1 linha sem texto)

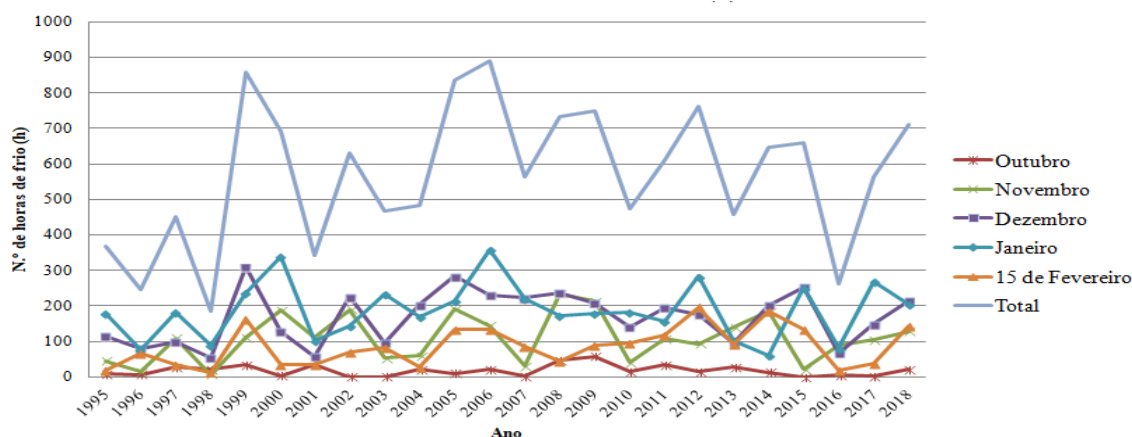


Figura 1 – Número médio de horas de frio acumulado (h) e precipitação média acumulada (mm) de 1 de outubro a 15 de fevereiro de cada ano (1995 a 2018).

Uma parte da descrição da figura 1 pode ser apresentada no parágrafo seguinte, se isso contribuir para evitar uma mudança de página antes da figura e o consequente aparecimento de um espaço em branco. Facilita também que a figura esteja como imagem e que esteja formatada em linha com o texto e não com moldagem do texto. Se o parágrafo da figura for formatado com espaçamento simples e na pestana “Quebra de linha e de página” for escolhida a opção “Manter com o seguinte”, evitamos que a legenda da figura fique numa página diferente da página da figura.

Na figura 2 apresenta-se a distribuição

Neste caso, a figura já não cabe nesta página, pelo que será recomendável antecipar algum do texto que iria a seguir à figura, para evitar que fique um espaço em branco no final da página.

Claro que inserir as figuras no texto, em vez de as colocar no final do artigo causa estas dificuldades de paginação, mas preferimos esta opção para facilitar a leitura dos artigos, que fica mais fácil quando as figuras e tabelas ficam junto ao texto que lhes faz referência.

(1 linha sem texto)

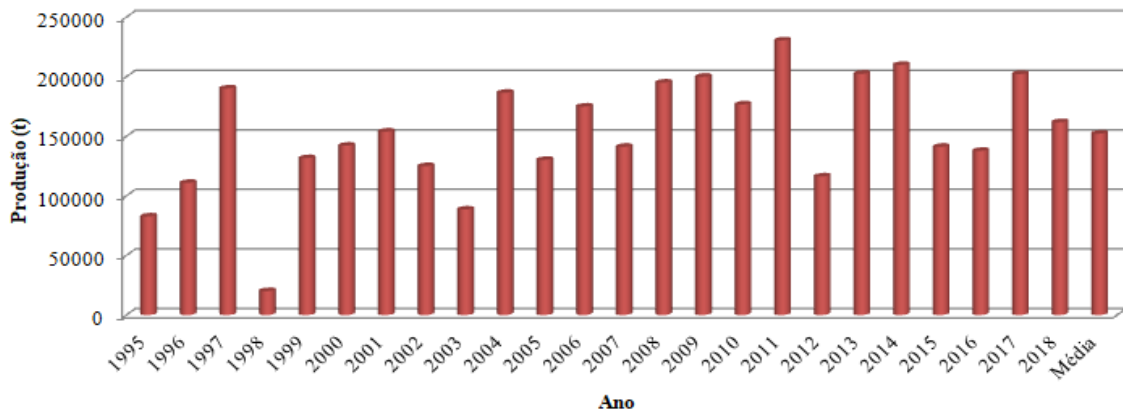


Figura 2 – Número médio de horas de frio acumulado (h)/mês/ano (1995 a 2018).

Para evitar um espaçamento excessivo entre a figura e a sua legenda,

Precipitação

A precipitação média foi

Os quadros devem ser simples, evitando linhas verticais a separar as colunas, como no caso do quadro 1. Na preparação do artigo poderão ser usadas a numeração automática das legendas e as referências cruzadas no texto, mas pedimos aos autores que convertam todo esse texto automático em texto simples antes de submeterem os artigos. Isto porque no final os artigos serão inseridos num mesmo ficheiro com outros artigos e nesse caso a numeração pode passar a ser sequencial entre os diferentes artigos, o que seria bastante desadequado. Para evitar que os quadros fiquem divididos entre duas páginas diferentes, é conveniente seleccionar o quadro todo e, na formatação de parágrafo, escolher a opção “Manter com o seguinte”, como está neste exemplo (Quadro 1).

(1 linha sem texto)

Quadro 1 – Valores médios Fe, Cu, Zn e Mn extraível

	Fe (g.kg ⁻¹)	Cu (mg.kg ⁻¹)	Zn (mg.kg ⁻¹)	Mn (mg.kg ⁻¹)
Linha	25,8±11,8	22,7±17,8	62,2±29,9	265±206
Entrelinha	25,8±11,8	22,4±18,4	61,1±30,5	257±190

O rodapé do quadro pode ter um tamanho de letra inferior ao do restante texto.

Produção nacional

A produção nacional de

Tanto os gráficos como as fotografias podem ser legendados como figuras como neste caso (Figuras 3 e 4). Aqui, para aproveitar melhor o espaço colocaram-se duas figuras ao lado uma da outra e as legendas foram colocadas numa tabela, para ficarem por baixo das figuras correspondentes. Esta formatação demora mais a preparar, mas evita dores de cabeça ao editor das atas, pois fica tudo junto, independentemente da mudança de página.

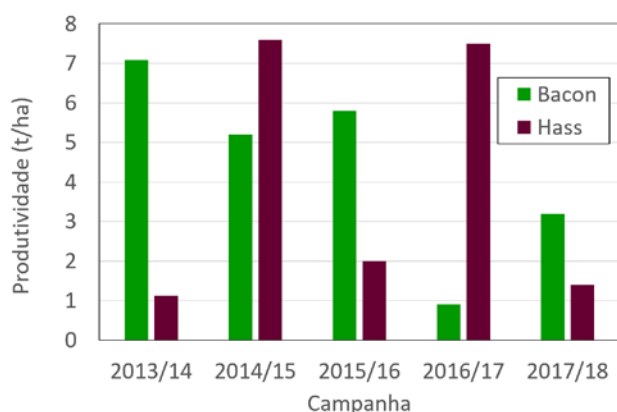


Figura 3 – Produtividade de abacateiros ‘Bacon’ e ‘Hass’, num pomar plantado em 2010.



Figura 4 – Ramo de abacateiro ‘Hass’ com elevado vingamento.

A precipitação, a plena floração, o ... no mês de fevereiro parece ter efeito positivo na data da plena floração e na produção.

Estes resultados vão ao encontro (e não “de encontro”) aos resultados obtidos por Silva (2020).

(1 linha sem texto)

Conclusões

Os dados apresentados neste trabalho permitem concluir que

Em caso de dúvidas sobre a forma como colocar as referências ou no caso de os autores usarem uma aplicação para inserir as referências, devem escolher o estilo da revista *Scientia Horticulturae*.

(1 linha sem texto)

Referências

- Agustí, M. 2004. *Fruticultura*. Mundi-Prensa, Madrid.
- Duarte, A., Caixeirinho, D., Miguel, G., Sustelo, V., Nunes, C., Mendes, M., Marreiros, A. 2010. Vitamin C Content of Citrus from Conventional versus Organic Farming Systems. *Acta Horticulturae* 868:389-394. <http://dx.doi.org/10.17660/ActaHortic.2010.868.52>
- Gil-Albert, F. 1992. *Tratado de arboricultura frutal*. Vol. II. La ecología del árbol frutal. Mundi-Prensa, Madrid.
- INE, 2018. *Estatísticas agrícolas 2017*.
- Maia, M.I., Medeira, M.C., Pinto, M.J., Duarte, A.M. 2004. Pre-harvest rindstain of ‘Encore’ mandarin: initial histological signs of pericarp disturbance and extent of the disorder. *Scientia Horticulturae*, 99:143-152. [https://doi.org/10.1016/S0304-4238\(03\)00088-8](https://doi.org/10.1016/S0304-4238(03)00088-8)
- Paiva, P.E.B., Cota, T., Neto, L., Soares, C., Tomás, J.C., Duarte, A., 2020. Water Vapor Pressure Deficit in Portugal and Implications for the Development of the Invasive African Citrus Psyllid *Trioza erythrae*. *Insects* 11, 229. <https://doi.org/10.3390/insects11040229>
- Rodrigues, A.C. 2005. Pêra Rocha – Colheita e conservação. *Cadernos Rurais* n.º5: 11-14.

FORMATAÇÃO

- **Número máximo de páginas do artigo:** 8
- **Margens (cm)** Superior: 3,0 Esquerdo: 3,0 Inferior: 2,5 Direito: 3,0
- **Tipo de letra** ‘Times New Roman’, normal, tamanho 12 para todo o texto, exceto filiação e referências, tamanho 11.
- **Título do artigo** a negrito, tamanho 14.
- **Espaçamentos entre linhas:** 1,0 justificado.
- **Tabulação dos parágrafos:** 1,25 cm.